
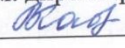



Муниципальное общеобразовательное учреждение
«Средняя общеобразовательная школа п. Липовский»
Озинского района Саратовской области

<p>Рассмотрено на заседании ШМО Руководитель ШМО  Жумагазиева Р.Н. Протокол № <u>1</u> от «<u>31</u>» <u>08</u> 2022 г.</p>	<p>«Согласовано» Зам. директора школы по УВР  Кабашева В.О. «<u>31</u>» <u>08</u> 2022 г.</p>	<p>«Утверждаю» Директор МОУ «СОШ п.Липовский»  Лось Л.А. Приказ № <u>122</u> от «<u>01</u>» <u>09</u> 2022г.</p>
--	---	---

РАБОЧАЯ ПРОГРАММА

Предмет: родной язык (русский)
Класс: 3
Уровень: базовый (ФГОС НОО)
УМК: «Начальная школа 21 века»
под редакцией Александровой О.М.

Составитель:
учитель начальных классов:
Дюкарева Лариса Юрьевна
1 категория.

Учебный год: 2022-2023

Планируемые результаты освоения программы 3-го класса

Изучение предмета «Русский родной язык» в 3-м классе должно обеспечивать достижение предметных результатов освоения курса в соответствии с требованиями Федерального государственного образовательного стандарта начального общего образования. Система планируемых результатов даёт представление о том, какими именно знаниями, умениями, навыками, а также личностными, познавательными, регулятивными и коммуникативными учебными действиями овладеют обучающиеся в ходе освоения содержания учебного предмета «Русский родной язык» в 3-м классе. Предметные результаты изучения учебного предмета «Русский родной язык» на уровне начального общего образования ориентированы на применение знаний, умений и навыков в учебных ситуациях и реальных жизненных условиях. В конце третьего года изучения курса русского родного языка в начальной школе обучающийся научится:

- распознавать слова с национально-культурным компонентом значения (лексика, связанная с особенностями мировосприятия и отношениями между людьми; слова, называющие природные явления и растения; слова, называющие занятия людей; слова, называющие музыкальные инструменты);
- распознавать русские традиционные сказочные образы, эпитеты и сравнения; наблюдать особенности их употребления в произведениях устного народного творчества и произведениях детской художественной литературы;
- использовать словарные статьи учебного пособия для определения лексического значения слова;
- понимать значение русских пословиц и поговорок, связанных с изученными темами;
- понимать значение фразеологических оборотов, связанных с изученными темами; использовать собственный словарный запас для свободного выражения мыслей и чувств на родном языке адекватно ситуации и стилю общения;
- при реализации содержательной линии «Язык в действии»: произносить слова с правильным ударением (в рамках изученного); выбирать из нескольких возможных слов то слово, которое наиболее точно соответствует обозначаемому предмету или явлению реальной действительности;
- проводить синонимические замены с учётом особенностей текста; правильно употреблять отдельные формы множественного числа имен существительных;
- пользоваться учебными толковыми словарями для определения лексического значения слова;
- пользоваться орфографическим словарём для определения нормативного написания слов;
- при реализации содержательной линии «Секреты речи и текста»:
- различать этикетные формы обращения в официальной и неофициальной речевой ситуации;
- владеть правилами корректного речевого поведения в ходе диалога; использовать коммуникативные приёмы устного общения: убеждение, уговаривание, похвала, просьба, извинение, поздравление; использовать в речи языковые средства для свободного выражения мыслей и

чувств на родном языке адекватно ситуации общения; владеть различными приёмами слушания научно-познавательных и художественных текстов об истории языка и о культуре русского народа; анализировать информацию прочитанного и прослушанного текста: отделять главные факты от второстепенных, выделять наиболее существенные факты, устанавливать логическую связь между фактами; создавать тексты-повествования об участии в мастер-классах, связанных с народными промыслами; оценивать устные и письменные речевые высказывания с точки зрения точного, уместного и выразительного словоупотребления; соотносить части прочитанного или прослушанного текста: устанавливать причинно-следственные отношения этих частей, логические связи между абзацами текста; приводить объяснения заголовка текста; редактировать письменный текст с целью исправления речевых ошибок или с целью более точной передачи смысла.

Раздел программы	Программное содержание	Характеристика деятельности уч-ся.
<p>1.Русский язык: прошлое и настоящее (6ч)</p>	<p>Слова, связанные с особенностями мировосприятия и отношений между людьми (например, <i>правда - ложь, друг - недруг, брат - братство - побратим</i>).</p> <p>Слова, называющие природные явления и растения (например, образные названия ветра, дождя, снега; названия растений).</p> <p>Слова, называющие предметы и явления традиционной русской культуры: слова, называющие занятия людей (например, <i>ямищик, извозчик, коробейник, лавочник</i>).</p> <p>Слова, обозначающие предметы традиционной русской культуры: слова, называющие музыкальные инструменты (например, <i>балалайка, гусли, гармонь</i>).</p> <p>Русские традиционные сказочные образы, эпитеты и сравнения (например, <i>Снегурочка, дубрава, сокол, соловей, зорька, солнце</i> и т. п.): уточнение значений, наблюдение за использованием в произведениях фольклора и художественной литературы.</p> <p>Названия старинных русских городов, сведения о происхождении этих названий.</p> <p>Проектные задания. Откуда в русском языке эта фамилия? История моего имени и фамилии (приобретение опыта поиска информации о происхождении слов).</p>	<p>Классифицировать звуки русского языка по значимым основаниям (в том числе в ходе заполнения таблицы «Звуки русского языка»).</p> <p>Характеризовать звуки (гласные ударные – безударные; согласные твёрдые – мягкие, звонкие – глухие).</p> <p>Анализировать: определять звук по его характеристике. Соотносить звук (выбирая из ряда предложенных) и его качественную характеристику; приводить примеры гласных звуков, согласных твёрдых – мягких, звонких – глухих.</p> <p>Группировать слова с разным соотношением количества звуков и букв (количество звуков равно количеству букв, количество звуков больше количества букв).</p> <p>Объяснять принцип деления слов на слоги.</p> <p>Наблюдать: выбирать необходимый звук из ряда предложенных, давать его качественную характеристику.</p> <p>Оценивать правильность проведения фонетического анализа слов, проводить фонетический анализ самостоятельно по предложенному алгоритму. Наблюдать различные способы обозначения на письме мягкости согласных звуков (буквы <i>е, ё, и, ю, я, ъ</i>).</p> <p>Сравнивать звуковой и буквенный состав слова.</p> <p>Использовать алфавит для поиска необходимой информации и для упорядочения найденной информации.</p>

<p>2.Язык в действии (7 ч)</p>	<p>Как правильно произносить слова (пропедевтическая работа по предупреждению ошибок в произношении слов в речи).</p> <p>Многообразие суффиксов, позволяющих выразить различные оттенки значения и различную оценку, как специфическая особенность русского языка (например, <i>книга, книжка, книжечка, книжища, книжонка, книжища; заяц, зайчик, зайчонок, зайчишка, зайнышка</i> и т. п.) (на практическом уровне).</p> <p>Специфика грамматических категорий русского языка (например, категории рода, числа имён существительных). Практическое овладение нормами употребления отдельных грамматических форм имён существительных (например, форм родительного падежа множественного числа). Практическое овладение нормами правильного и точного употребления предлогов с пространственным значением, образования предложно-падежных форм существительных. Существительные, имеющие только форму единственного или только форму множественного числа (в рамках изученного).</p> <p>Совершенствование навыков орфографического оформления текста.</p>	<p>Выделять предложения из речевого потока: определять на слух границы предложения, обозначать каждое предложение полоской.</p> <p>Моделировать состав предложения в процессе дидактической игры.</p> <p>Выделять в предложении слова, изменять порядок слов в предложении.</p> <p>Составлять предложения с заданным словом с последующим распространением предложений.</p> <p>Корректировать предложения, содержащие смысловые и грамматические ошибки.</p> <p>Определять количество слов в предложении при четком произнесении учителем предложения с паузами между словами.</p> <p>Воспринимать слово как объект изучения, материал для анализа.</p> <p>Различать слово и предложение.</p> <p>Анализировать предложение: обозначать каждое слово предложения полоской.</p> <p>Объяснять различие между предметом и обозначающим его словом.</p> <p>Объяснять значение слова.</p> <p>Определять (находить) задуманное слово по его лексическому значению.</p>
--------------------------------	--	---

<p>3. Секреты речи и текста (4 ч)</p>	<p>Связь предложений в тексте. Практическое овладение средствами связи: лексический повтор, местоименный повтор. Создание текстов-повествований: заметки о посещении музеев; повествование об участии в народных праздниках. Создание текста: развёрнутое толкование значения слова.</p>	<p>Представлять (прогнозировать) необходимость использования дополнительных источников для уточнения значения незнакомого слова.</p> <p>Объяснять принцип построения толкового словаря.</p> <p>Определять (выписывать) значение слова, пользуясь толковым словариком в учебнике или толковым словарём (сначала с помощью учителя, затем самостоятельно).</p> <p>Составлять толковые словарики, внося в них слова, значение которых ранее было неизвестно.</p> <p>Наблюдать за использованием в тексте синонимов.</p> <p>Реконструировать текст, выбирая из ряда синонимов наиболее подходящий для заполнения пропуска в предложении текста.</p> <p>Контролировать уместность использования слов в предложениях, находить случаи неудачного выбора слова, корректировать обнаруженные ошибки, подбирая наиболее точный синоним.</p> <p>Анализировать употребление в тексте слова в прямом и переносном значении. Сравнить прямое и переносное значение слов, подбирать предложения, в которых слово употребляется в прямом и переносном значении.</p> <p>Оценивать уместность использования слов в тексте, выбирать (из ряда предложенных) слова для успешного решения коммуникативной задачи.</p>
---------------------------------------	--	---

--	--	--

КАЛЕНДАРНО-ТЕМАТИЧЕСКОЕ ПЛАНИРОВАНИЕ ПО РУССКОМУ ЯЗЫКУ 3 КЛАСС

№ п\п Урока	Наименование раздел. Тема урока	Кол-во часов	План	Факт	Примечание. Причины корректировки.
1	Где путь прямой, там не ездят по кривой	1			
2	Кто друг прямой, тот брат родной	1			
3	Дождик вымочит, а красно солнышко высушит	1			
4	Сошлись два друга - мороз да вьюга	1			
5	Ветер без крыльев летает	1			
6	Какой лес без чудес	1			
7	Дело мастера боится	1			
8	Заиграйте, мои гусли...	1			
9	Что ни город, то норы	1			
10	У земли ясно солнце, у человека - слово	1			
11	Язык и действия. Для чего нужны суффиксы?	1			
12	Какие особенности рода имён существительных есть в русском языке?	1			
13	Все ли имена существительные «умеют» изменяться по числам?	1			
14	Как изменяются имена существительные во множественном числе?	1			
15	Зачем в русском языке такие разные предлоги?	1			
16	Создаём тексты- рассуждения	1			
17	Создаём тексты- повествования	1			

